进口换单操作指引（客户）

1.注册账号

用户在浏览器中输入网址：www.ewinlu.com（建议使用谷歌或者360极速模式浏览器）贵司办理电子DO业务需先在联运通平台注册账号，新用户注册点击“注册 。（已注册，请忽略此步骤）



页面跳转如下：

请填写验证手机号或者邮箱地址，点击下一步填写基础数据，填写基础数据以及平台认证。

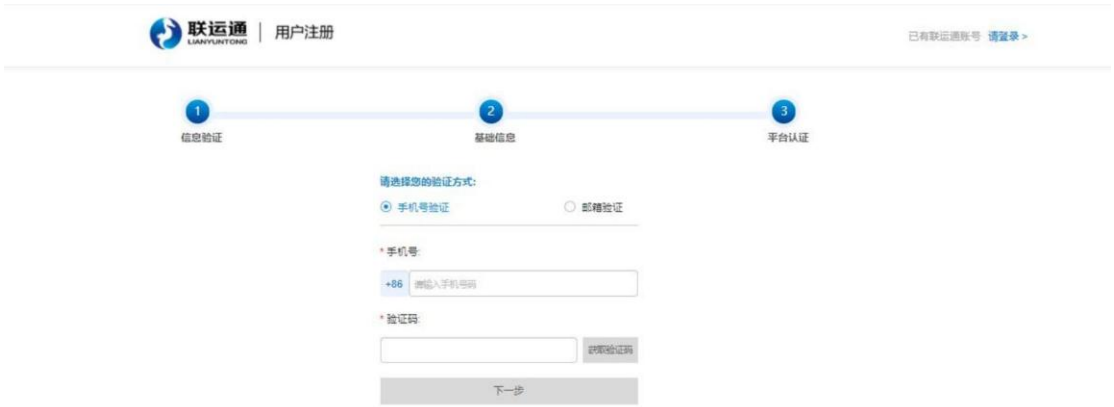



注：基础信息填写时，请务必记住登录账号，此号码为登录联运通平台账号，格式为小写字母加数字。

2. 平台认证

为了正常办理业务，需进行平台认证，提交认证后，请等待5-15分钟后，重新登录即可正常操作。（建议注册时直接填写认证信息，如选择跳过认证，登录后按系统提示进行认证）

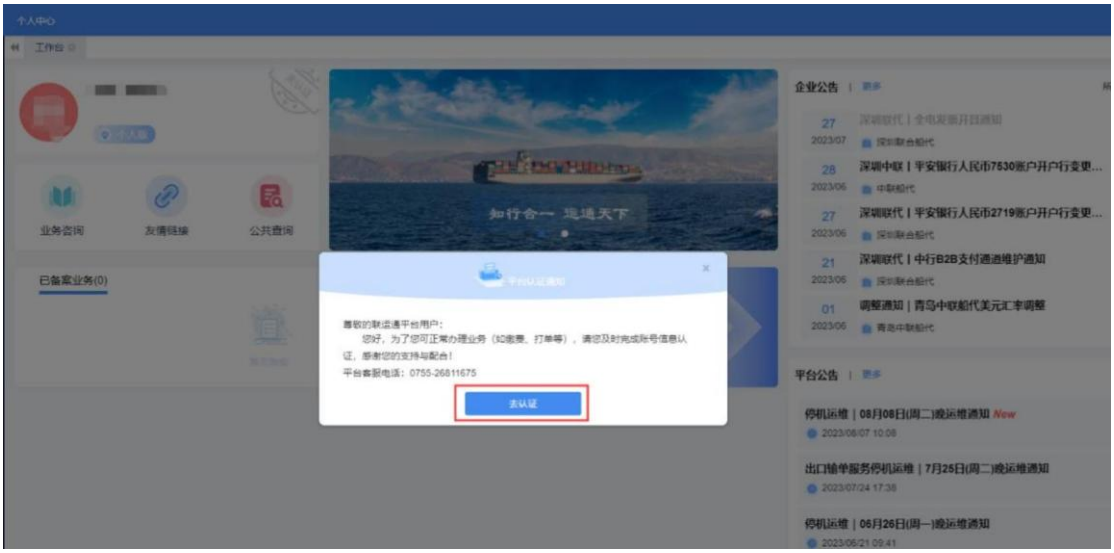

登录未有弹窗，或者关闭弹窗后，请在工作台界面——将鼠标光标移动至个人信息栏（即未认证这栏），点击后，系统会自动跳转至企业资料界面，点击立即认证按提示填写公司资料，上传营业执照照片。(注：上传照片的格式不能为 PDF，大小不超过 3M，带*为必填项)



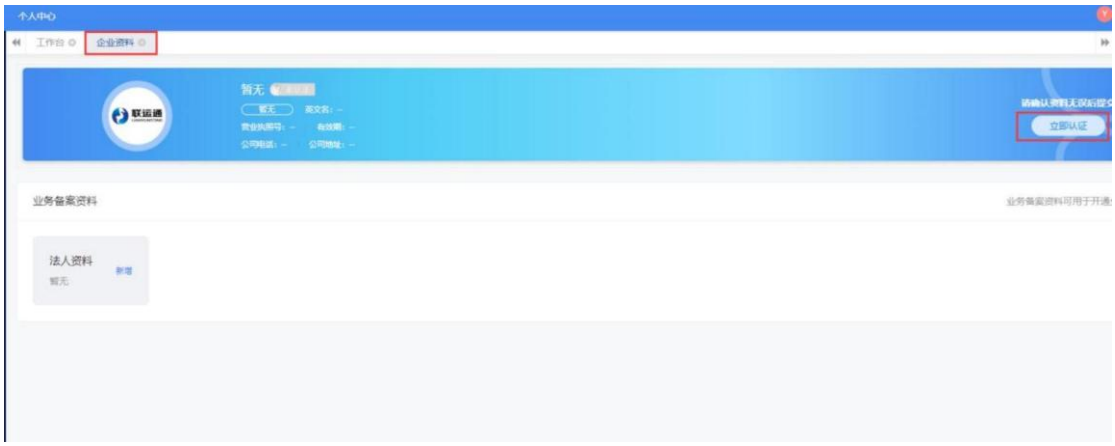

3. 电子 EDO 业务备案申请

第一步：点击“个人中心”，在左侧菜单栏中点击“账户信息”--“企业资料”完成法人信息填写：（已完善，请忽略此步骤）

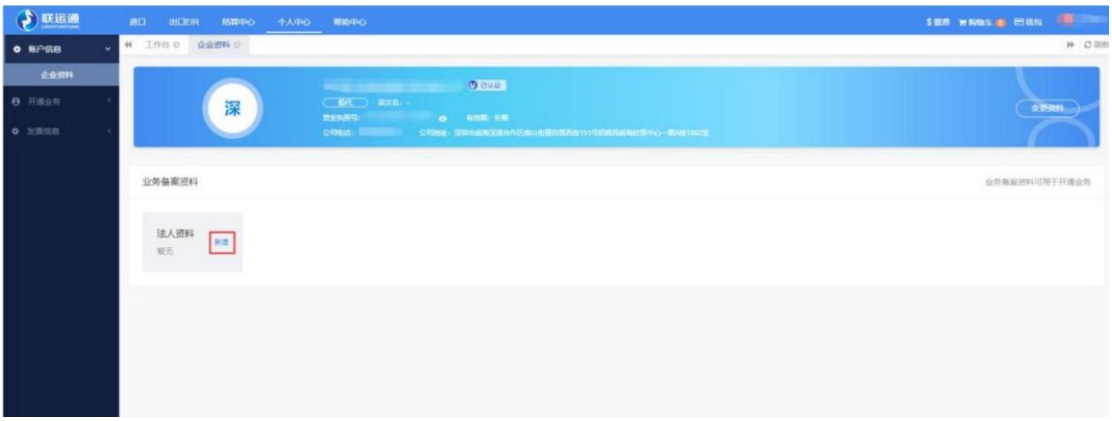

点击新增后，跳转如下，按提示进行填写：

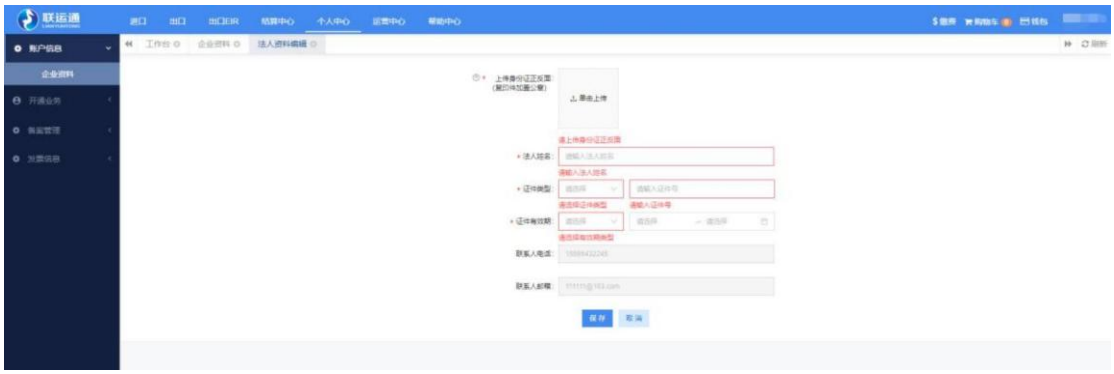

第二步：备案申请，请前往“个人中心”--“开通业务”--“开通业务”，需将鼠标箭头移动至 “E D/O 业务”会出现立即申请按钮，点击立即申请。

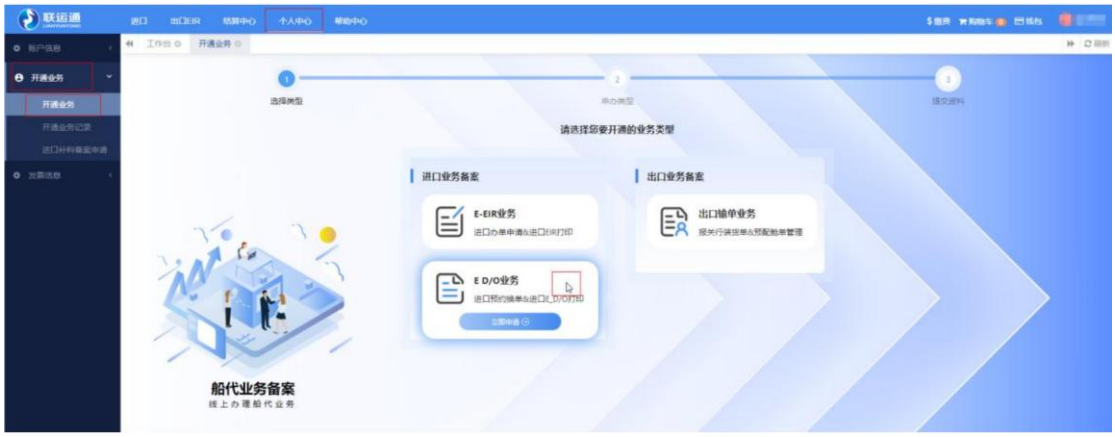

跳转界面如下：

请选择需要进行的 EDO 操作的船代公司，如上海船代，选择“中联运通控股集团上海国际船务代理有限公司”，并点击下一步。



跳转界面如下：

系统会自动引用平台认证的公司信息、维护的法人信息和税务信息，如确认无误勾选,我已阅读并同意服务协议，并点击提交

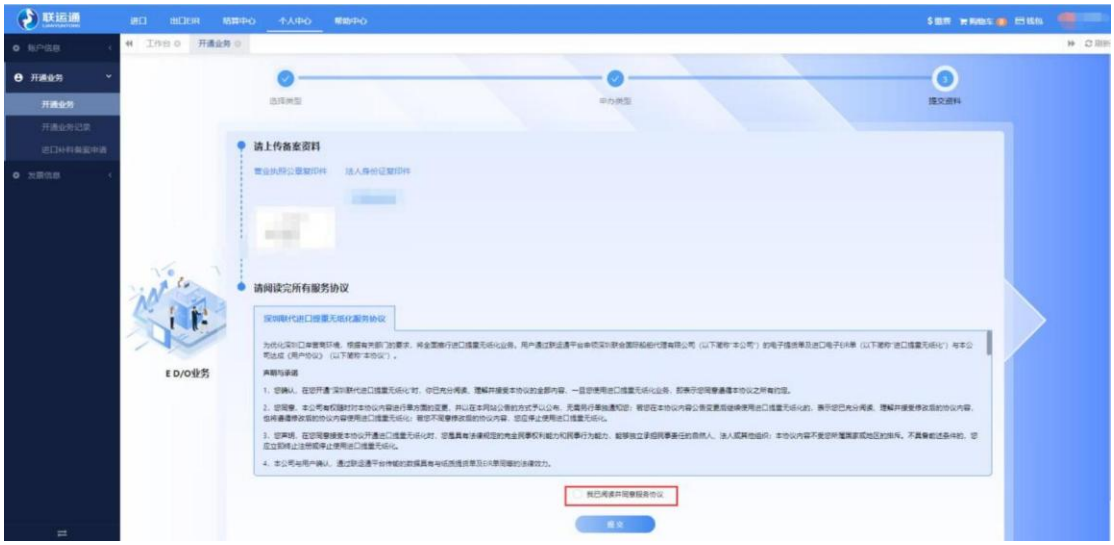

提交完后可在“开通业务” - - “开通业务记录”中查看具体审核情况

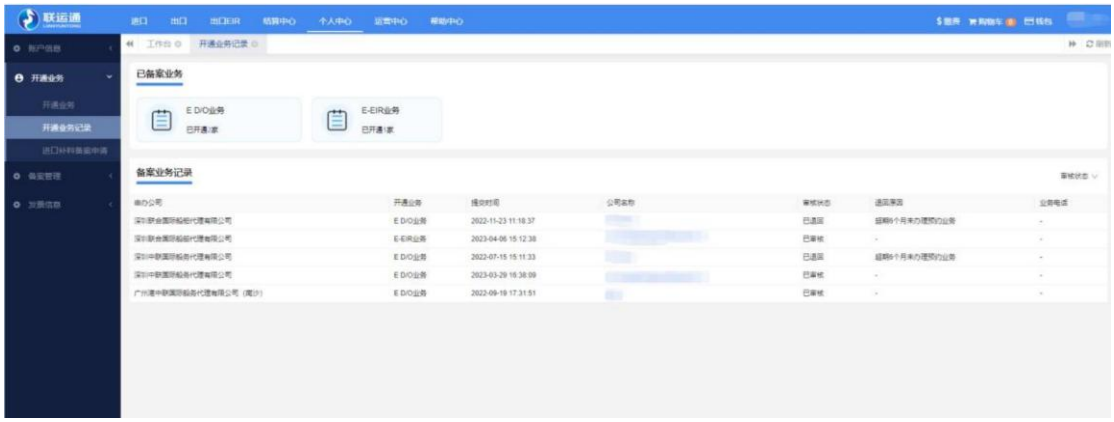

注：备案信息有退回，在此界面退回原因说明中会说明具体原因，请按要求更新申报资料后重新开通业务。

4. 办理电子 EDO 业务

第一步：维护换单人信息，登录的联运通账号下可维护三个换单人信息，可指定换单人到我司换单窗口换单。



点击新增，跳转页面如下请按要求填写和上传身份证照片（此弹窗界面全部为必填项）



第二步：在预约前请缴纳换单费用，可以在以下界面查询单号后勾选点击支付，也可点击右上角的“缴费”功能查询后缴费。

缴费前，请先“添加卡包”，选择“上海中联船代”卡包，按提示阅读协议后点击“添加卡包”。


https://tlyt.ewinlu.com
联运通
系统管理
船代进口
出口EIR
结算中心
个人中心
帮助中心
报表中心
公共查询
缴费
工作台
费用期间
从 2025-05-20
到 2025-06-20
单号
进口换单
出口EIR
出口改船
进口EIR
出口箱单
其他杂费
缴费
购物车
钱包

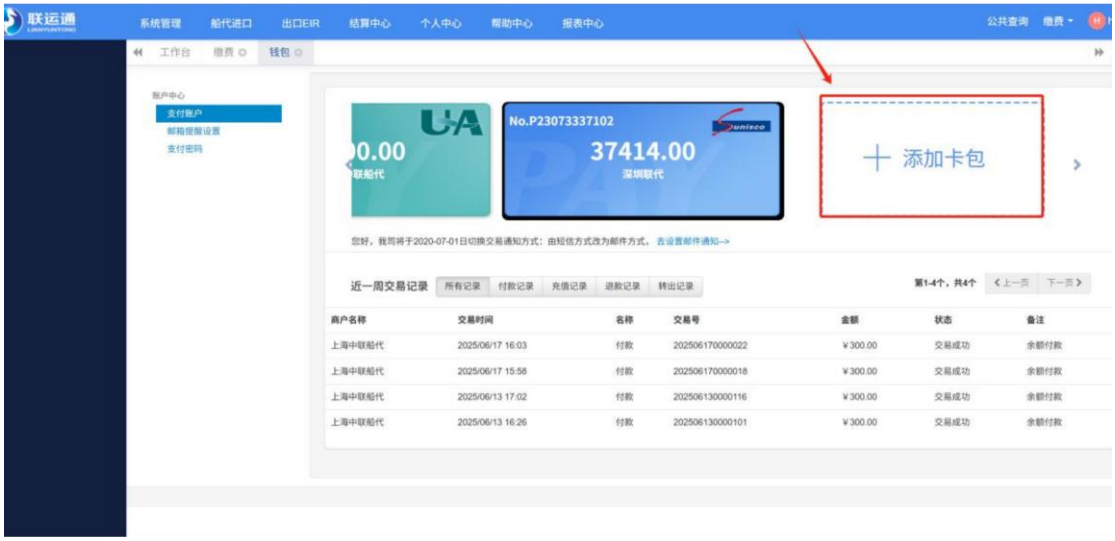
联运通
系统管理
船代进口
出口EIR
结算中心
个人中心
帮助中心
报表中心
公共查询
缴费
工作台
缴费
钱包
账户中心
支付账户
邮箱提醒设置
支付密码
No.P23073337102
37414.00
深圳联代
添加卡包
您好，我司将于2020-07-01日切换交易通知方式：由短信方式改为邮件方式，
近一周交易记录
所有记录
付款记录
充值记录
退款记录
转出记录
商户名称
交易时间
名称
交易号
金额
状态
备注
上海中联船代 2025/06/17 16:03 付款 202506170000022 ¥300.00 交易成功 余额付款
上海中联船代 2025/06/17 15:58 付款 202506170000018 ¥300.00 交易成功 余额付款
上海中联船代 2025/06/13 17:02 付款 202506130000116 ¥300.00 交易成功 余额付款
上海中联船代 2025/06/13 16:26 付款 202506130000101 ¥300.00 交易成功 余额付款

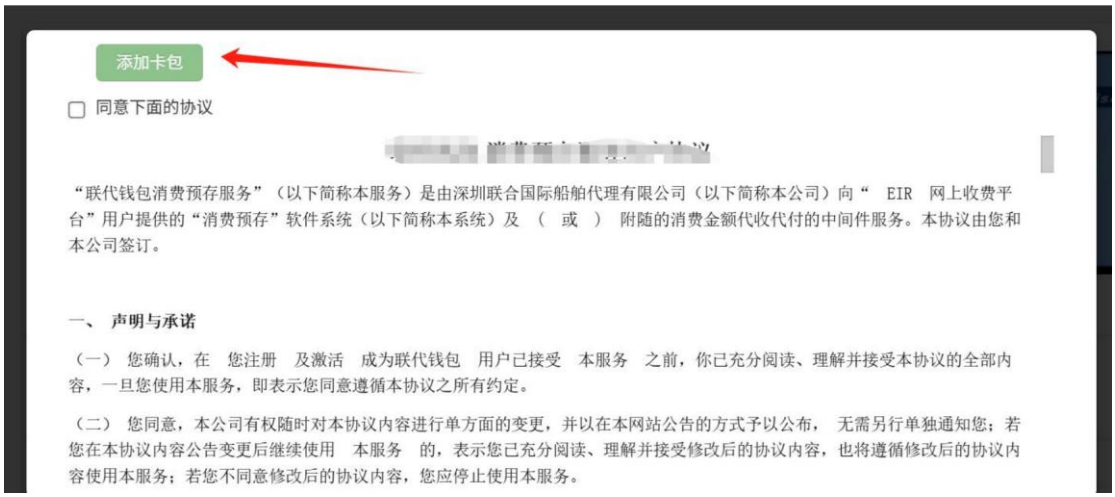
添加卡包
同意下面的协议
“联代钱包消费预存服务”（以下简称本服务）是由深圳联合国际船舶代理有限公司（以下简称本公司）向“ EIR 网上收费平台”用户提供的“消费预存”软件系统（以下简称本系统）及 （ 或 ） 附随的消费金额代收代付的中间件服务。本协议由您和本公司签订。
一、 声明与承诺
（一） 您确认，在 您注册 及激活 成为联代钱包 用户已接受 本服务 之前，你已充分阅读、理解并接受本协议的全部内容，一旦您使用本服务，即表示您同意遵循本协议之所有约定。
（二） 您同意，本公司有权随时对本协议内容进行单方面的变更，并以在本网站公告的方式予以公布， 无需另行单独通知您；若您在本协议内容公告变更后继续使用 本服务 的，表示您已充分阅读、理解并接受修改后的协议内容，也将遵循修改后的协议内容使用本服务；若您不同意修改后的协议内容，您应停止使用本服务。

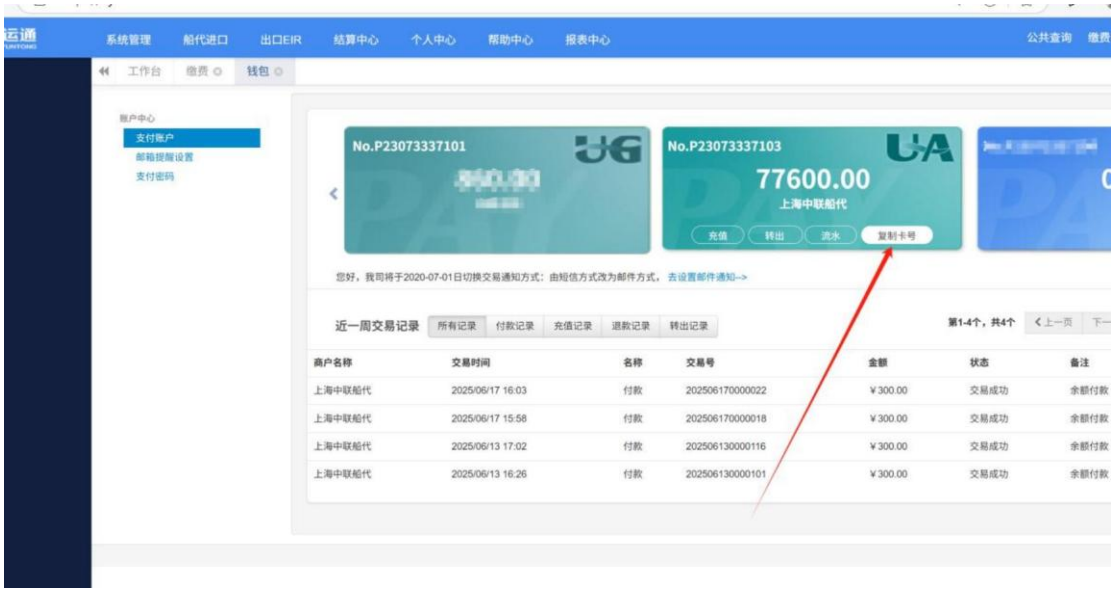

充值成功后请选择对应口岸进行预约：



- 线下换单预约：预约成功后请携带您的预约编号，并根据各船代口岸到窗口要求递交换单资料。



- 无纸化预约：



1）请先阅读并同意无纸化服务协议：

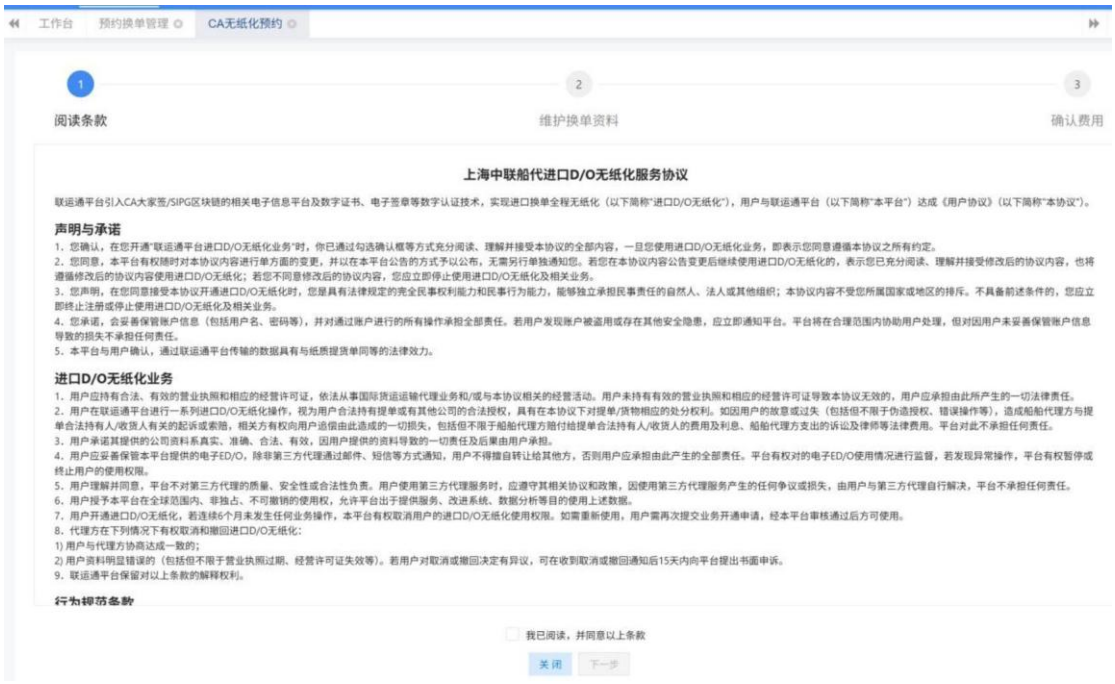

2)然后维护换单资料，请选择所需要换单类型，带*为必填项：

请填写收货人相关信息

资料上传：请上传清晰提单，如提单显示以下字样，请勿上传!

SAMPLE/DRAFT/PROFORMA/PROOFREAD/B/L CHECKING ONLY/ARRIVAL/NOTICE/INVOICE

请将每份提单号下所有的资料合并为一个 PDF 文件，附件最大不能超过 20M(文件内容至少包括需签署的提单副本，保函和授权委托书无需上传)

GSBN 区块链换单\区块链换单：

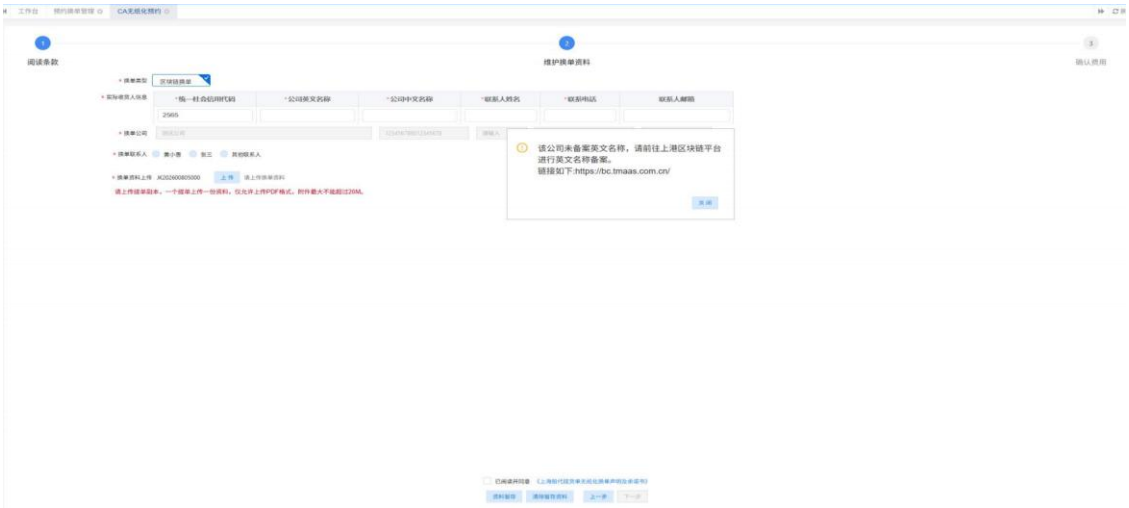

换类类型=**区块链**换单时，客户录入“统一社会信用代码”，系统根据USCI自动查询**区块链**平台注册信息，并填写到公司英文名称\公司中文名称\联系人姓名\联系电话栏位。

换类类型=**区块链**换单**GSBN 区块链换单**时请填写收货人相关信息，输入实际收货人统一社会信用代码后，系统自动校验换单公司和收货人统一社会信用代码是否存在有效的委托关系，存在则校验通过，不存在则不允许预约，弹框提示，点击“去申请”则快捷跳转到【换单长期委托申请】页面。

请在此页面操作“长期委托申请”功能，提交长期委托申请，带*为必填项。

提交成功后，待船代审核，可在此页面查询审核状态。

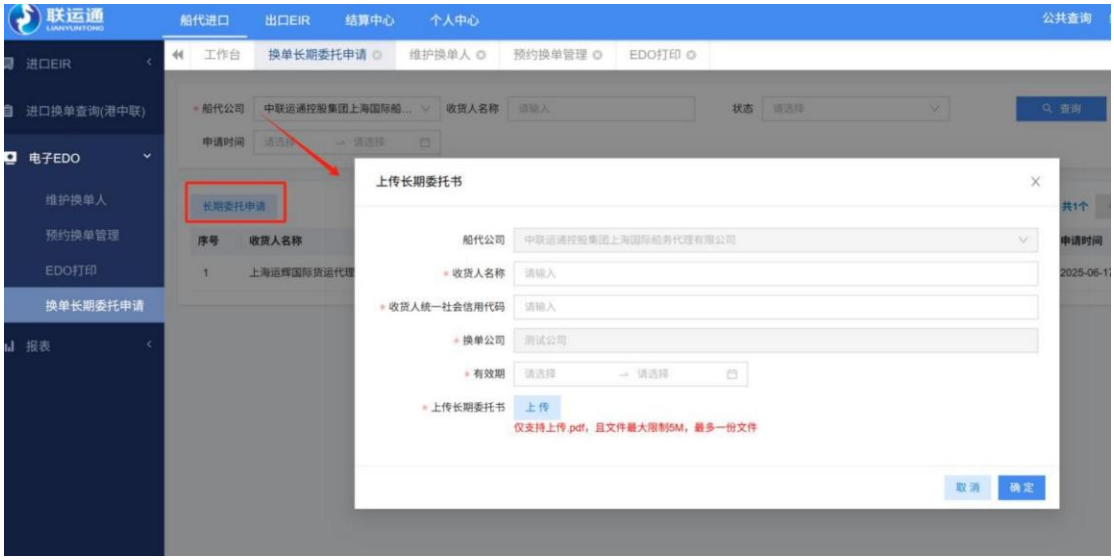

委托关系校验通过前置条件（同时满足以下 3 个条件）：

匹配逻辑：取预约数据的实际收货人统一社会信用代码与换单公司查找【换单长期委托审核】此收货人统一社会信用代码与换单公司

委托关系审核状态： 已审核

当前时间在有效起止范围内

存在多条委托关系时，任一一条满足如上校验则校验通过。

3）所有费用“缴费状态”都为“已缴费”，方可提交并预约成功；如费用已缴清，但“缴费状态”不一致，可点击刷新；

如未完成缴费，请点击前往支付。完成缴费后，请回到此页面进行提交。

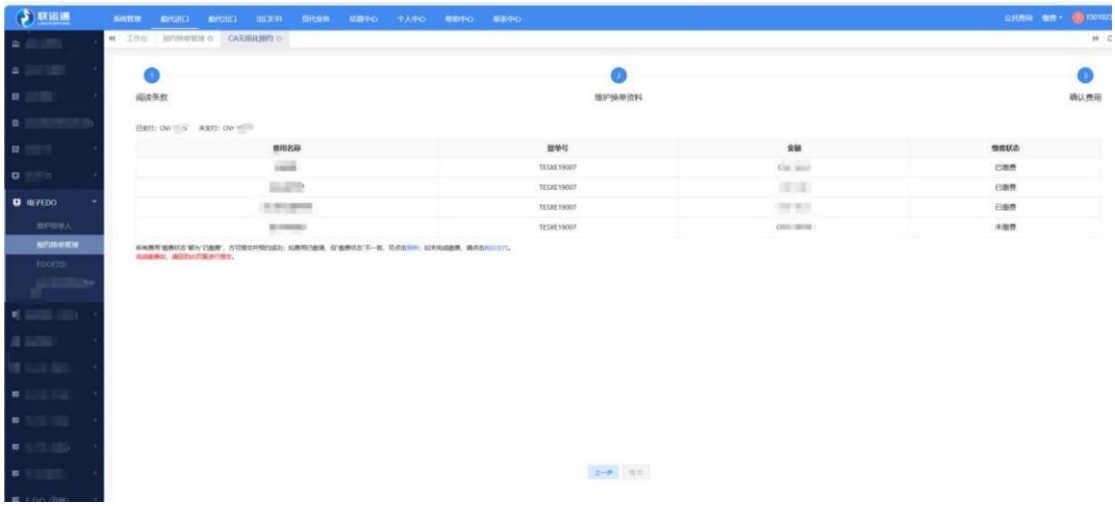

第三步：授权车队：

请前往【EDO 打印】页面查询提单的 EDO 回执情况，EDO 回执=成功\B001_W \ B002_W\ C001_W \V001_W 且 回执时间超过 10 分钟后才允许授权提柜车队。

授权车队会进行拼箱数据校验：拼箱全部单号运输条款"-"右边是否=CFS,是则允许授权不同车队代码，否则授权车队代码必须一致，不一致不允许操作，提示“拼箱授权车队必须一致。”



如需取消授权：请前往【 EDO 打印】页面选择数据操作“取消授权”。



如需打印提货单，请前往【 EDO 打印】页面选择数据操作“批量打印” “批量下载”。

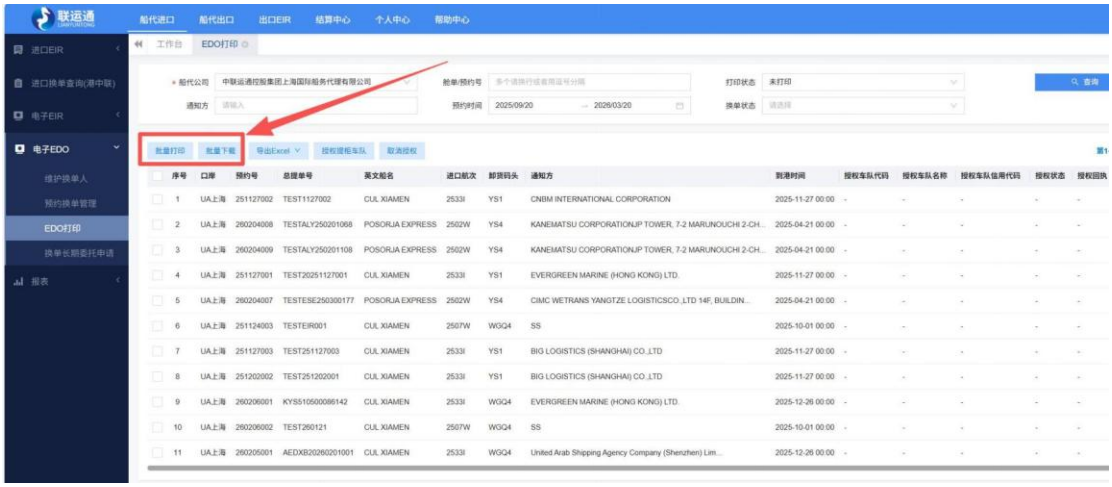

联系我们：

我司进口换单咨询联系方式：座机：021-65955703 021-65955713

邮箱地址：uaimport@unitrans-agency.com